


A hexagonal image showing a grid of white tiles with dark grey grout lines.

ATLAS

SELANTES E AGENTES DE LIMPEZA
PARA USO PROFISSIONAL



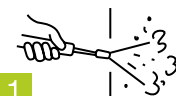
QUANDO A
BELEZA E LIMPEZA
SÃO IMPORTANTES

ATLAS MYKOS PLUS AGENTE CONCENTRADO PARA LIMPEZA DE FUNGOS, ALGAS E BOLORES

- Para fachadas, telhados, terraços
- Protege a superfície contra a corrosão biológica
- Apto para superfícies limpas



VAI PRECISAR:

produto
ATLASesponja / rolo
ou pincelbalde com
águaluvas de
proteção

1

Lavar a superfície com
máquina de pressão.

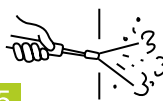
2

Diluir o produto com água,
no máximo 1:5.

3

Aplicar com um rolo,
esponja ou pincel.

4

Deixar atuar entre
6 a 12 horas.

5

Lavar novamente a
superfície com água.

6

Repetir a aplicação em caso
de grande contaminação.

VAI PRECISAR:



AGENTE ATLAS - REMOÇÃO DE NÓDOAS DE TINTAS, PRIMÁRIOS E REVESTIMENTOS

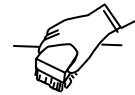
- Remove eficazmente nódoas de tintas, primários e revestimentos em dispersão.
- Limpa nódoas de óleos e gorduras.
- Apto parar: PVC, madeira, laminados, ladrilhos.



Aplicar o produto com ou sem diluição. Diluição com água no máximo 1:5.



2 Esperar 15 minutos.



Limpar com uma escova ou um pano.



Lavar com água.



Repetir a aplicação em caso de sujidade severa.



VAI PRECISAR:



produto
ATLAS



esponja / pano
ou escova



balde com
água



luvas de
proteção


AGENTE CONCENTRADO ATLAS - REMOÇÃO DE DEPÓSITOS CIMENTÍCIOS

- Resíduos antigos em ferramentas
- Para grés, ladrilho, klinker, betão.
- Remove manchas de produtos cimentícios em ferramentas e equipamentos.



1

Humedeça a nódoa com água.



2

Aplicar o produto com ou sem diluição. Diluição com água no máximo 1:10.



3

Limpar com uma esponja ou um pano.



4

Lavar com água.




5

Repetir a aplicação em caso de sujidade severa.

Rácio de diluição dependendo do nível de sujidade:

Nível de sujidade	Rácio de diluição
Resíduos cimentícios antigos na superfície de ferramentas e equipamentos de construção.	Sem diluição
Depósitos cimentícios.	1:3 - 1:5
Sujidade geral	1:5 - 1:10



Proteja sempre as superfícies limpas com os selantes ATLAS adequados: SELANTE PARA LADRILHOS E JUNTAS, SELANTE PARA PEDRA NATURAL E GRÉS, SELANTE PARA MOTIVOS DECORATIVOS EM GESSO OU CIMENTO, SELANTE PARA ARENITO, TIJOLO E REBOCOS.

AGENTE ATLAS - REMOÇÃO DE NÓDOAS DE BETUMES EPOXI

- Remove os resíduos do betume quer dos ladrilhos quer das ferramentas.
- Facilita a remoção completa de uma betumação de epoxi.
- Apto para cerâmica e vidro.

VAI PRECISAR:

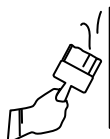


1



Agitar o produto vigorosamente

2



Aplicar o produto na zona afetada.

3



Esperar 10 minutos.

4



Limpar com uma escova.

5



Lavar com água.

6



Se necessário, repetir a aplicação.



VAI PRECISAR:



luvas de
proteção



x-ato ou
espátula



produto
ATLAS

ATLAS

AGENTE ATLAS - REMOÇÃO DE SILICONE

- Remove rápida e eficazmente manchas de silicone.
- Ajuda na substituição de juntas de silicone.
- Prepara a superfície para o novo silicone.

1



Remover o silicone existente com um x-ato.

2



Misturar o produto.

3



Aplicar o produto com uma espátula.

4



Deixar atuar até 12 horas no máximo.

5




Remover o silicone com uma espátula.

6



Se necessário, repetir a aplicação.




0.15kg

VAI PRECISAR:

produto
ATLASluvas de
proteçãorolo ou
pincel

SELANTE ATLAS - ARENITO, TIJOLO E REBOCOS

- Protege as superfícies altamente porosas contra a sujidade e penetração de água.
- Ajuda a manter as superfícies limpas
- Garante uma aparência inalterada a longo prazo da superfície tratada.



1

Aplicar o produto com um rolo ou pincel.



2

Deixar secar.



3

Em caso de superfícies muito absorventes aplicar uma segunda camada, transversal à primeira.



VAI PRECISAR:



esponja
ou pincel



luvas de
proteção



produto
ATLAS

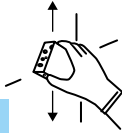
SELANTE ATLAS - LADRILHOS E JUNTAS

- Forma uma micro camada protetora contra a sujidade.
- Ajuda a manter as superfícies limpas
- Deixa um brilho acetinado.



1

Agitar o produto.



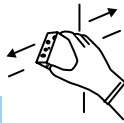
2

Aplicar o produto com
uma esponja ou um pincel.



3

Esperar 30 minutos.



4

Aplicar uma segunda
camada, transversal à
primeira.



5

Se necessário, repetir a
aplicação



VAI PRECISAR:

produto
ATLASluvas de
proteçãorolo ou
pincel

SELANTE ATLAS - MOTIVOS DECORATIVOS EM GESSO OU CIMENTO

- Protege contra manchas de gorduras, chá, café, vinho.
- Permite a limpeza intensiva das superfícies seladas.
- A aparência mantém-se inalterada.



1



Aplicar uma fina camada com um rolo ou pincel.

2



Esperar 30 minutos.

3



Aplicar uma segunda camada, transversal à primeira.

4



Se necessário, repetir a aplicação.

VAI PRECISAR:



1

Aplicar uma fina camada com um rolo ou pincel.



2

Esperar 30 minutos.



3

Aplicar uma segunda camada, transversal à primeira.



4

Se necessário, repetir a aplicação.

produto
ATLASrolo ou
pincelluvas de
proteção


SELANTE ATLAS - PEDRA NATURAL E GRÉS

- Cria uma barreira eficaz contra as manchas de óleo, vinho, café.
- Não altera a aparência.
- Mantém a aparência inalterada a longo prazo.



SELANTE ATLAS - EFEITO MOLHADO

- Intensifica as cores da superfície tratada.
- Perfeito para pedra natural e terrazzo.
- Protege a superfície contra a sujidade.



0.25L

VAI PRECISAR:



luvas de proteção



rolo ou pincel



pano



produto ATLAS

1



Limpar e secar a superfície.

2



Aplicar o produto com um rolo, pincel ou pano.

3




Deixar atuar entre 15 a 20 minutos.

4



Em caso de superfícies absorventes, aplicar uma segunda camada, transversal à primeira.

EFFECT BEFORE AND AFTER



AGENTE ATLAS - REMOÇÃO DE DEPÓSITOS CIMENTÍCIOS E MANCHAS

- Remove depósitos cimentícios, ferrugem e manchas de água.
- Limpa a sujidade mais difícil resultante de obras de renovação.
- Seguro, fácil de usar e não causa descoloração da superfície tratada.

VAI PRECISAR:



produto ATLAS



luvas de proteção



escova ou esponja



1

Aplicar o produto diretamente no local.



2

Deixar atuar por alguns minutos.



3

Lavar com uma esponja ou escova.



4

Se necessário, repetir a aplicação.

VAI PRECISAR:



luvas de proteção



produto ATLAS



escova ou esponja

ATLAS MYKOS Nr 1 AGENTE PARA REMOÇÃO DE ALGAS E FUNGOS

- Excelente para locais húmidos.
- Limpeza eficaz sem descoloração da superfície.
- Seguro para superfícies cerâmicas, acrílicas e cromadas.



1

Aplicar o produto diretamente no local.



2

Deixar atuar por 1 hora.



3

Lavar com uma esponja ou escova.



4

Se necessário, repetir a aplicação.



0,5L



Nota: Não respirar a solução pulverizada.



VAI PRECISAR:



luvas de
proteção



produto
ATLAS



escova
ou pano

AGENTE ATLAS - REMOÇÃO DE MANCHAS DE GORDURA EM BETÃO, PEDRA E LADRILHOS

- Remove eficazmente as manchas de gordura, ceras e óleos.
- Restaura a aparência natural da pedra, terrazo, lajetas de betão
- Limpa e prepara a superfície para a selagem.



1

Limpar o local previamente.
Aplicar o produto de
seguida.



2

Deixar atuar no
mínimo 6 horas.



3

Limpar o local com
um pano.



4

Se necessário, repetir a
aplicação.



0.25L

VAI PRECISAR:

produto
ATLASluvas de
proteção

esponja

AGENTE ATLAS - LIMPEZA DE LADRILHOS

- Limpa eficazmente a sujidade.
- Renova a superfície.
- Perfeito para cerâmica e grés



1

Aplicar o produto numa
esponja.

2

Limpar a superfície
com a esponja.

3

Lavar com água limpa.



4

Se necessário, repetir a
aplicação.



PRODUTO	AGENTE ATLAS - REMOÇÃO DE SILICONE	AGENTE ATLAS - REMOÇÃO DE NÓDULOS DE BETUMES EPOXI	AGENTE CONCENTRADO ATLAS - REMOÇÃO DE DEPÓSITOS CIMENTÍCIOS	AGENTE ATLAS - REMOÇÃO DE NÓDULOS DE TINTAS, PRIMÁRIOS E REVESTIMENTOS	ATLAS MYKOS PLUS AGENTE CONCENTRADO PARA LIMPEZA DE FUNGOS, ALGAS E BOLORES
Embalagem	0,15 kg	1 l	1 l / 5 l	1 l	1 l / 5 l
Fungos, algas, bolores					✓
Depósitos cimentícios, ferrugem			✓		
Manchas de silicone	✓				
Manchas de betume epóxi		✓			
Manchas de betumes, adesivos cimentícios			✓		
Manchas de tintas, e revestimentos em dispersão				✓	
Manchas de rebocos, revestimentos minerais			✓		

 MANUTENÇÃO


PRODUTO	AGENTE ATLAS - LIMPEZA DE LADRILHOS	AGENTE ATLAS - LIMPEZA DE JUNTAS	AGENTE ATLAS - REMOÇÃO DE MANCHAS DE GORDURA EM BETÃO, PEDRA E LADRILHOS	ATLAS MYKOS Nr 1 AGENTE PARA REMOÇÃO DE ALGAS E FUNGOS	AGENTE ATLAS - REMOÇÃO DE DEPÓSITOS CIMENTÍCIOS E MANCHAS
Embalagem	1 l	0,5 l	0,25 l	0,5 l	0,5 l
Sujidade geral (café, chá lama, vinho, pó)	✓	✓			✓
Óleo de cozinha, gorduras, ceras	✓		✓		
Fungos, algas, bolores				✓	
Depósitos cimentícios, ferrugem		✓			✓



PRODUTO	SELANTE ATLAS - LADRILHOS E JUNTAS	SELANTE ATLAS - PEDRA NATURAL E GRÉS	SELANTE ATLAS - MOTIVOS DECORATIVOS EM GESSO OU CIMENTO	SELANTE ATLAS - EFEITO MOLHADO	SELANTE ATLAS - ARENITO, TIJOLO E REBOCOS
Embalagem	1 l	1 l	1 l	0,25 l	1 l / 5 l
Betumes cimentícios	✓		✓		
Ladrilhos cerâmicos	✓	✓	✓		
Ladrilhos cerâmicos vidrados		✓	✓		
Grés porcelânico	✓	✓	✓		
Grés vidrado		✓	✓		
Grés polido	✓	✓	✓		
Terracota	✓	✓	✓		
Pedra natural		✓		✓	✓
Pedra natural polida		✓			
Pedra sintética		✓		✓	
Ladrilhos cimentícios	✓		✓	✓	✓
Klinker		✓			✓
Pedra e tijolo (paredes)		✓			✓
Gesso			✓		
Terrazzo			✓	✓	
Betão			✓	✓	✓
Pavê			✓	✓	
Rebocos			✓		✓

Nota: Todo e qualquer selante deve ser aplicado em superfícies limpas, secas e sem óleos ou gorduras.



ATLAS Sp. z o. o.
ul. Kilinskiego 2
91-421 Łódź

TELEFONE

0048 42 631 89 55
0048 42 631 88 00

INFOLINE

800 168 083

WEBSITE

www.atlas.com.pl

Distribuidor oficial



EUROBUILD

EUROBUILD
Soluções Técnicas de Construção
Zona Industrial de Febres, Lote 14
3060-318 Febres, Cantanhede

TELEFONE

00351 231 027 943

EMAIL

info@eurobuild.pt

WEBSITE

www.eurobuild.pt